
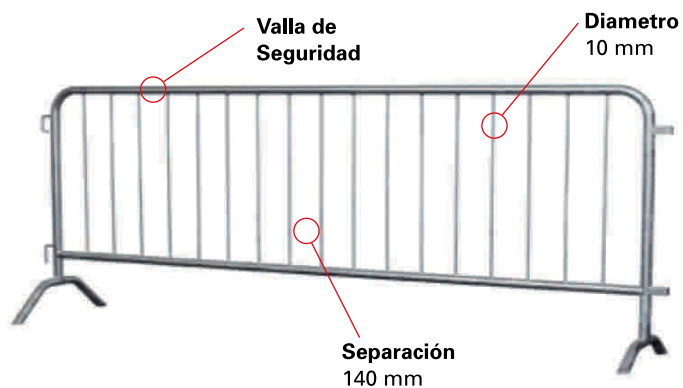
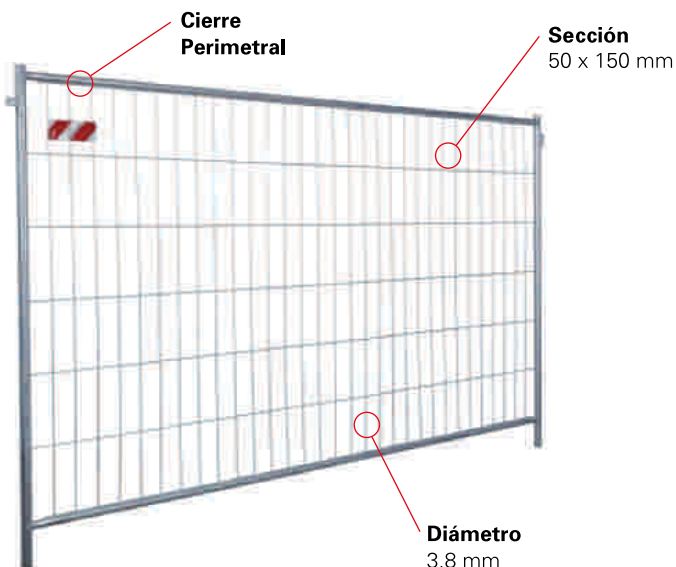


> Cierres Temporales



Fácil y rápida instalación

PRODUCTO NUEVO



Descripción del Producto

> Los cierres temporales Espac permiten cerrar o delimitar zonas de faena u obras. Delimitar distintas zonas de trabajo, ya sea tanto en bodegas para almacenaje, como separación de espacios comunes. Son también utilizadas en espectáculos y eventos deportivos.

Su montaje es rápido y sencillo, ya que cuenta con bases independientes, por lo cual no es necesario hacer excavaciones y se pueden instalar sobre losas de hormigón sin necesidad de anclar a esta.

> Cierres Temporales




Fácil y rápida instalación

CALIDAD RECONOCIDA

Características Técnicas

Cierre Perimetral



Descripción	Alto (m)	largo (m)	Avance (m)	Peso (kg)	Terminación	
					Pint.	Galv.
Cierre 2,00 x 2,50	2,00	2,50	2,57	25,50	<input type="checkbox"/>	<input type="checkbox"/>
Cierre 2,00 x 2,50	2,00	2,50	2,57	26,78	<input type="checkbox"/>	<input type="checkbox"/>
Cierre 2,00 x 3,00	2,00	3,04	3,10	29,10	<input type="checkbox"/>	<input type="checkbox"/>
Cierre 2,00 x 3,00	2,00	3,04	3,10	30,55	<input type="checkbox"/>	<input type="checkbox"/>

Zapata de Hormigón



Descripción	Alto (m)	largo (m)	Ancho (m)	Peso (kg)
Zapata de Hormigón	0,12	0,60	0,22	32,24


Valla de Seguridad




Descripción	Alto (m)	largo (m)	Avance (m)	Peso (kg)	Terminación	
					Pint.	Galv.
Tipo 1 - 1 apoyo	1,10	1,93	2,00	18,21	<input type="checkbox"/>	<input type="checkbox"/>
	1,10	1,93	2,00	19,12	<input type="checkbox"/>	<input type="checkbox"/>
	1,10	2,13	2,20	19,85	<input type="checkbox"/>	<input type="checkbox"/>
	1,10	2,13	2,20	20,84	<input type="checkbox"/>	<input type="checkbox"/>
	1,10	2,43	2,50	21,84	<input type="checkbox"/>	<input type="checkbox"/>
	1,10	2,43	2,50	22,94	<input type="checkbox"/>	<input type="checkbox"/>



Tipo 1 - 2 apoyos	1,10	1,93	2,00	18,85	<input type="checkbox"/>	<input type="checkbox"/>
	1,10	1,93	2,00	19,76	<input type="checkbox"/>	<input type="checkbox"/>
	1,10	2,13	2,20	20,46	<input type="checkbox"/>	<input type="checkbox"/>
	1,10	2,13	2,20	21,48	<input type="checkbox"/>	<input type="checkbox"/>
	1,10	2,43	2,50	22,48	<input type="checkbox"/>	<input type="checkbox"/>
	1,10	2,43	2,50	23,58	<input type="checkbox"/>	<input type="checkbox"/>



Tipo 2 - 1 apoyo	1,00	1,90	1,93	14,10	<input type="checkbox"/>	<input type="checkbox"/>
	1,00	1,90	1,93	14,81	<input type="checkbox"/>	<input type="checkbox"/>



Tipo 2 - 2 apoyos	1,00	1,90	1,93	14,72	<input type="checkbox"/>	<input type="checkbox"/>
	1,00	1,90	1,93	15,38	<input type="checkbox"/>	<input type="checkbox"/>